
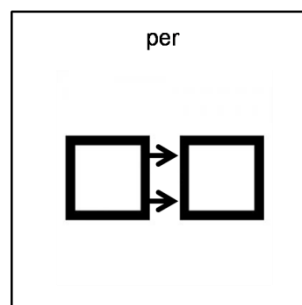

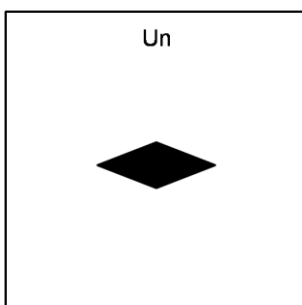




"Un bambino ha piccole mani, piccoli piedi e piccole orecchie, ma non per questo ha idee piccole."

(Beatrice Alemagna)



MESSAGGIO NEL CIELO



Occorrente:

- Cartoncino A4 azzurro
- Cartoncino rosso
- Cartoncino giallo
- Foglio bianco
- Righello
- Matita
- Forbici
- Colla
- Cotone
- Pennarelli

Se non avete i cartoncini colorati, potete utilizzare fogli bianchi e colorare voi le sezioni colorate.

Dimensioni aeroplano:

- _ Parte centrale: 8*2,5 cm;
- _ Ala superiore: 8*2 cm;
- _ Ala inferiore: 6*1 cm.

BIGLIETTO "ELEGANTE"

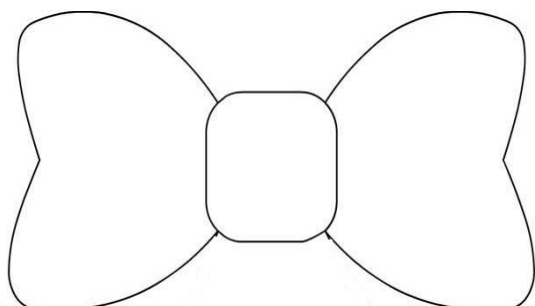


Occorrente:

- Cartoncino A4 marroncino
- Foglio bianco
- Feltro nero (in assenza potete ricavare la sagoma del papillon da un foglio colorato di nero)
- Righello
- Matita
- Forbici
- Colla
- 2 bottoncini neri

Dentro al bigliettino potrete incollare una poesia per il vostro papà, un vostro disegno o una foto che vi ritrae insieme!

Sagoma papillon (7*4 cm):



BIGLIETTO CUORE




Occorrente:

- Cartoncino A4 rosso
- Pennarello nero
- Matita
- Forbici
- Colla
- Bottoncini bianchi (o colorati a seconda del colore scelto per il biglietto)

Dentro al bigliettino potrete incollare una poesia per il vostro papà, un vostro disegno o una foto che vi ritrae insieme!

MAXI BIGLIETTO CUORICIOSO



Occorrente:

- Foglio A4 colorato (sfondo)
- Foglio A4 colorato (per cuore)
- Pennarellino nero
- Matita
- Righello
- Forbici
- Colla
- 2 bottoncini
- Carta brillantinata (potete realizzare la cravatta anche con un foglio di carta normale, decorandola con pasta corta -farfalle, ruote- o con dei fiorellini)

LE MIE MANINE IN UN ABBRACCIO



Occorrente:

- Fogli A4 colorati
- Matita
- Forbici
- Colla
- Pennarelli

Facendovi aiutare, tracciate la sagoma delle vostre manine e ritagliatela.

Le sagome sono unite da una striscia di carta, piegata a ventaglio, in cui potete scrivere un piccolo messaggio per il vostro papà!

PER I PIU' PICCOLINI, QUALCHE SPUNTO..

